
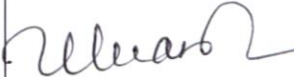




BỆNH VIỆN ĐA KHOA HẠ LONG



**QUY TRÌNH KỸ THUẬT
ĐIỀU DƯỠNG CHUYÊN NGÀNH NGOẠI KHOA**
Mã Số: QT.01. ĐDNG
Lần ban hành: 01
Ngày ban hành: 20/8/2021

	Người viết	Người kiểm tra	Người phê duyệt
Họ và tên	Chu Thị Tuân	Phạm Thị Huyền	Đinh Văn Thuận
Ký			 
Chức danh	CNDD	CNDD	BS. CKI

MỤC LỤC

STT	NỘI DUNG	TRANG
1	Quy trình kỹ thuật chăm sóc răng miệng thông thường.	4-5
	Bảng kiểm quy trình kỹ thuật chăm sóc răng miệng thông thường.	6-7
2	Quy trình kỹ thuật sơ cứu vết thương phạm mềm.	8-9
	Bảng kiểm quy trình kỹ thuật sơ cứu vết thương phạm mềm.	10-11
3	Quy trình kỹ thuật mang găng và tháo găng vô khuẩn.	12-13
	Bảng kiểm quy trình kỹ thuật mang găng và tháo găng vô khuẩn.	14-15
	Tổng số : - Quy trình kỹ thuật: 03 - Bảng kiểm quy trình kỹ thuật: 03	

Bài 1: QUY TRÌNH KỸ THUẬT CHĂM SÓC RĂNG MIỆNG THÔNG THƯỜNG

I. ĐẠI CƯƠNG

Chăm sóc răng miệng giúp người bệnh thoải mái, dễ chịu vì thói quen vệ sinh hàng ngày được thỏa mãn.

-Giữ răng miệng người bệnh luôn sạch sẽ, giúp ngăn ngừa sự nhiễm trùng ở miệng.

-Phòng ngừa các bệnh về răng miệng: sâu răng, nha chu, viêm nướu...

-Hạn chế sự lây nhiễm toàn diện trong trường hợp có vết thương ở miệng.

-Giúp người bệnh ăn ngon miệng.

II. CHỈ ĐỊNH

Chỉ định: tất cả những trường hợp người bệnh tinh táo nhưng không đi lại được.

III. CHỐNG CHỈ ĐỊNH

Không có chống chỉ định

IV. CHUẨN BỊ

1. Điều dưỡng

- Đầy đủ trang phục y tế, mũ, khẩu trang

2. Dụng cụ

- Khăn sạch, bàn chải đánh răng, kem đánh răng

- Bát đựng nước súc miệng

- Khay quả đậu

- Khăn bông

3. Người bệnh

- Thực hiện 05 đúng

- Giải thích cho người bệnh công việc mình sắp làm

- Đặt người bệnh ở tư thế thích hợp

V. CÁC BƯỚC TIẾN HÀNH

1. Vệ sinh tay

2. Cho người bệnh ngồi hoặc nằm đầu cao, choàng khăn qua cổ